

기아는 전국 어디서나 동일한 가격과 조건으로 고객님의 신뢰를 지키겠습니다.

인쇄물 제작 시점에 따라 수록 내용과 실제 판매 모델 간에 차이가 발생할 수 있으며,  
사양의 일부가 협력사 사정 등으로 불가피하게 변경될 수 있습니다. 또한 인쇄물에 수록된 사진에는 선택사양이 적용된 경우가 있으므로  
차량 구입 시 해당월의 가격표를 반드시 참고하시고 영업 담당의 안내를 받으시기 바랍니다.

- 본 인쇄물에 수록된 사진의 색상은 인쇄 등 제작 과정을 거치며 실제 차량의 색상과 다소 차이가 발생할 수 있습니다.
- 내비게이션상에 표시되는 기능과 정보는 내비게이션 업데이트 시점에 따라 상이할 수 있습니다.
- 주의사항: 안전운행을 위하여 출고 시 제공되는 사용설명서 내용을 반드시 숙지하시고 운행하시기 바랍니다.
- 본 인쇄물은 환경보호를 위해 분리수거 후 재활용이 가능합니다.
- 고객센터 : 080-200-2000 · JNS-KM-0.3



# EV6



**본 PDF 파일은 참고용입니다.**

제작 시점에 따라 실제 판매모델과 차이가 있을 수 있으므로,  
차량 구입 시에는 반드시 해당월의 가격표를 참고하시고  
영업 담당의 안내를 받으시기 바랍니다.





이제, 우리는 차에 기능 그 이상을 기대하게 되었습니다.  
 아침 해가 쏟아놓는 새날을 누구보다 먼저 맞이할 수 있게 하고  
 매혹적이고 강렬한 시간으로 선사해 주길 바랍니다.  
 낡은 날은 뒤로 보내고,  
 신선함으로 채워지는 길로 안내해 주기를 기대합니다.

우리가 기대하는 차는  
 삶에 깊은 영감을 주는 여정에  
 함께 하는 새로운 이동 수단입니다.

새로운 여정의 시작, EV6



기아 EV6는 (탄소중립 실현을 위한 노력으로)  
 영국 카본트러스트(The Carbon Trust) 사로부터  
 탄소발자국 인증을 받았습니다.

Long range 4WD \_ 클래식어 / 상기 사양구성은 트림 및 선택 사양에 따라 다르게 적용됩니다.



Long range 4WD \_ 클래식어 / 상기 사양구성은 트림 및 선택 사양에 따라 다르게 적용됩니다.



외부 공간과 사용자를 매끄럽게 이어주는 디자인.  
 일상을 지켜주면서도, 때론 경계를 허무는 영감의 도구.  
 EV6의 디자인이 가능했던 것은 있어야 할 이유를 생각하고,  
 그 이유에 충실한 해답을 담고자 했기 때문입니다. 마치 당신처럼.

## FAST

당신이 들여야 할 시간, 단지 18분.  
18분에 10%에서 80%까지 충전.  
초고속 충전으로 당신의 소중한 시간을 아껴줍니다.

\* 350kW급 초고속 충전기 E-pit 기준




※ 상기 배터리 충전 시간은 당사 연구소 시험 결과 기준입니다.  
※ 상기 충전속도는 배터리 온도 / 외기 온도 상온에서 측정된 수치로 배터리 온도 · 충전 전력 · 배터리 열화 정도 · 외기 온도 등에 따라 실제와 차이가 있습니다.  
※ 동절기 등 외기온도 하락시 배터리 성능 저하로 실 충전시간이 증가될 수 있습니다.

Long range 4WD \_ 글래시어 / 상기 사양구성은 트림 및 선택 사양에 따라 다르게 적용됩니다.

## EASY

지갑이 필요 없는 충전과 결제.  
PnC(Plug and Charge) 시스템 도입으로 플러그만 꽂으면  
미리 등록된 카드로 자동 결제됩니다.



※ E-pit 충전소 기준, PnC 기능을 지원합니다.  
※ E-pit 앱에서 차량 등록 후, 충전기에서 안내 문구에 따라 PnC 가입 후 이용 가능합니다.

## LONG

단 한 번 충전으로 475km 거리.  
EV6의 77.4kWh 대용량 배터리가 당신에게 주는 의미는  
충전의 스트레스에서 최대한 멀어지게 해준다는 것입니다.

\* Long Range 2WD 19인치 빌트인 캠 미적용 기준



※ 상기 연비(주행거리)는 산업부 인증 수치 기준입니다.  
※ 상기 연비(주행거리)는 표준모드에 의한 수치로서 운전방법 · 차량 속도 · 탑승 인원 · 적재 중량 · 차량 설정 · 정비 상태 · 외기 온도 · 기상 조건 및 도로 상태 등에 따라 실제와 차이가 있습니다.  
※ 동절기 등 외기온도 하락시 배터리 성능 저하로 실 주행거리가 감소될 수 있습니다.

Long range 2WD \_ 인터스텔라 그레이 / 상기 사양구성은 트림 및 선택 사양에 따라 다르게 적용됩니다.



그레이 인테리어 / 상기 사양구성은 트림 및 선택 사양에 따라 다르게 적용됩니다.

우리는 겉모습에 먼저 매력을 느끼곤 하지만, 사랑에 빠지는 결정적인 이유는 내면에서 찾을 수 있습니다.

EV6의 공간 속에서 눈으로 보고 손으로 만지며, 느끼는 모든 것들이 인간과 환경 모두를 향한 애정과 관심인 것을 깨닫게 될 때 EV6를 미래형 모빌리티라 말하는 진짜 이유를 찾게 될 것입니다.



|  |  |   |
|--|--|---|
| <b>Recycled PET Carpet / Felt / *Suede</b><br>재활용 페 플라스틱 병을 분쇄 및 가공하여 제작.<br>*GT-line/GT모델 한정 적용 | <b>Eco process Nappa Leather</b><br>염색 공정에 동물유나 어유 대신 아마씨앗 추출물 활용. | <b>BTX Free Paint</b><br>인체 유해 성분이 없는 페인트 활용.<br>※ BTX Free Paint는 모든 도장 부위에 적용 |
|--|--|---|



**파노라믹 커브드 디스플레이**  
12.3인치 클러스터와 AVN이 통합된 커브드 디스플레이를 적용하여, 와이드하면서도 고급스러운 실내 인테리어를 구현했습니다. 또한, 원격 제어 및 안전 보안 서비스 등이 제공되는 첨단 커넥티드 카 서비스 '기아 커넥트' 위젯과 분할 화면으로 사용자 편의성을 높였습니다.



**증강현실 헤드업 디스플레이**  
헤드업 디스플레이로 전방 도로와 운행 관련 주요 정보를 시선 이동 없이 한눈에 볼 수 있어, 운전자는 더욱 안전한 운전을 할 수 있게 됩니다.



**메리디안 프리미엄 사운드 (14스피커, 외장앰프)**  
세계적인 하이엔드 오디오 시스템인 메리디안의 고급스러운 사운드를 디지털 알고리즘으로 탑승자에게 입체적으로 전달합니다. 차속 변화에 따라 음향은 보정되고, 다양한 사운드 설정 기능으로 다채로운 패턴의 음악 감상이 가능하며 액티브 사운드 디자인(e-ASD)으로 주행 감성을 차별화하였습니다.

상기 사양구성은 트림 및 선택 사양에 따라 다르게 적용됩니다.

영감을 찾는 여정에서 제일의 가치는 무엇보다 당신의 안전입니다.

EV6엔 사용자의 안전과 편리를 위해 가장 진보된 첨단 운전 보조 시스템이 적용되어 있습니다.

위험 상황을 사전에 감지하고 회피할 수 있는 주행 능력과 사려 깊은 안전 기술.

EV6가 당신의 신뢰를 얻을 수 있는 이유입니다.



고속도로 주행 보조 2(차로변경 보조 기능 포함)

고속도로 주행 시 앞차와 거리를 유지하며 운전자가 설정한 속도로 곡선로에서도 차로의 중앙을 유지하며 주행하도록 도와줍니다. 또한, 일정 속도 이상으로 주행 시 스티어링 휠을 잡은 상태에서 방향지시등 스위치를 변경하고자 하는 차로 방향으로 움직이면 자동으로 차로를 변경해 줍니다.



전방 충돌방지 보조

차량, 보행자, 자전거 탑승자 등과의 전방 충돌 위험이 감지되면 경고를 해줍니다. 경고 후에도 충돌 위험이 높아지면 자동으로 제동을 도와줍니다. 교차로 좌/우측에서 다가오는 차량과 충돌 위험이 있는 경우에도 자동으로 제동을 도와줍니다.



후방 교차 충돌방지 보조

후진 중 좌/우측에서 다가오는 차량과 충돌 위험이 감지되면 경고를 해줍니다. 경고 후에도 충돌 위험이 높아지면 자동으로 제동을 도와줍니다.



후측방 충돌방지 보조

차로 변경을 위해 방향지시등 조작 시, 후측방 차량과 충돌 위험이 감지되면 경고를 해줍니다. 경고 후에도 충돌 위험이 높아지면, 자동으로 차량을 제어해 충돌 회피를 도와줍니다. 평행 주차 상태에서 전진 출차 중 후측방 차량과 충돌 위험이 감지되면 자동으로 제동을 도와줍니다.



안전 하차 보조

정차 후 탑승자가 차에서 내리려고 도어를 열 때, 후측방에서 접근하는 차량이 감지되면 경고를 해줍니다. 또한 전자식 차일드 락을 잠금 상태로 유지하여 문이 열리지 않도록 도와줍니다.



원격 스마트 주차 보조(직각 주차, 평행 주차/출차 기능 포함)

차량 외부에서 원격으로 주차 및 출차를 도와주고 탑승 후 조작 시에는 조향, 차속을 자동으로 제어하여 주차 및 출차를 도와줍니다.

·첨단 운전자 보조 시스템은 운전자의 조작을 보조하는 기능이므로, 항상 주의를 기울여 운전하십시오.  
·주변 환경 및 주행 조건에 따라 기능이 원활히 작동하지 않을 수 있습니다. 세부 사항은 사용 설명서를 참조하십시오.  
·상기 사양구성은 트림 및 선택 사양에 따라 다르게 적용됩니다.

하루를 마무리하는 순간에도 다이내믹한 즐거움을 발견하고  
예상치 못한 환경의 길에서도 신선한 재미를 찾을 수 있다는 것.  
어떤 어려움도 극복할 수 있는 능력이 있을 때 가능합니다.  
이제, EV6의 자신감을 믿고 어디든지 떠나세요.



Long range 4WD\_ 글래시어 / 상기 사양구성은 트림 및 선택 사양에 따라 다르게 적용됩니다.



### E-GMP

차세대 일체형 PE 시스템을 적용하여 긴 주행거리를 구현하고, 저중심 설계 및 후륜 구동기반으로 뛰어난 주행성능을 제공합니다.



### 전자식 변속 다이얼

다이얼 타입 전자식 변속 시스템으로 변속 편의성을 향상시켰습니다.



### i-PEDAL 모드

가속페달만으로 가속과 감속, 정차까지 가능한 원 페달 모드입니다.

상기 사양구성은 트림 및 선택 사양에 따라 다르게 적용됩니다.



당신의 여정은 때론 험한 길을 지나야 하거나,  
여러 관문들을 반복해서 만나야 하는 긴 과정일지도 모릅니다.  
이때, 여정을 지루하지 않게 하는 것은  
거치는 길 하나하나에서 기억에 남을 감성을 발견하는 것일 겁니다.  
당신의 도전적인 여정을 돕고, 당신의 경험 속에서 마침내 완성됩니다.

EV6 GT-line



호수, 바다, 산.

뒷자리에 가방 하나 던져 놓은 채, 어디로든 하루 종일 달려도 좋습니다.

영감을 재촉하는 로드 트립 메이트, GT-line과 함께 달리는 드라마틱한 여정. 감각의 차이를 기대해보세요.



GT-line 4WD \_ 런웨이 레드 / 상기 사양구성은 트림 및 선택 사양에 따라 다르게 적용됩니다.



GT-line 내장 디자인

D컷 스티어링 휠, 스웨이드 내장재, 전용 지오닉 3D 패턴 등 스포티함과 고급스러움을 부각한 디자인 요소를 적용하여 GT-line만의 스포티한 스타일링을 경험할 수 있습니다.

GT-line 외장 디자인

바디 컬러와 통일된 휠아치 몰딩과 전용 프론트, 리어 범퍼 디자인이 GT-line만의 심미성을 표현해 줍니다.



EV6 GT가 일상의 주행에 짜릿한 즐거움을 선사합니다.  
폭발적인 가속 성능과 감성적인 주행 모드  
그리고 주행 성능에 부합하는 역동적 디자인의 결합.  
당신이 이미 알던 도로를 새롭게 즐기는 방법을 알려 줄 것입니다.



GT 4WD \_ 문스케이프 매트 그레이 / 상기 사양구성은 트림 및 선택 사양에 따라 다르게 적용됩니다.

GT의 진보적인 주행 감각과 585마력이 선사하는 놀라운 동력 성능.  
EV6 GT는 일상에 다이내믹하면서도 편안한 드라이빙 경험을 제공합니다.



**0-100km/h 3.5초**

폭발적인 가속 성능으로 정지 상태에서 시속 100km까지 3.5초가 소요됩니다. 또한 585마력, 최고 시속 260km의 강력한 주행 성능을 바탕으로 GT만의 고성능 드라이빙 퍼포먼스를 느낄 수 있습니다.



**전자식 차동 제한장치(e-LSD) / 전자제어 서스펜션**

전자식 차동 제한장치는 좌우 바퀴의 구동력을 능동적으로 제어하여 고속 선회 시 핸들링 성능 향상 및 구동력 손실을 보완해 줍니다. 또한, 전자제어 서스펜션으로 주행 모드에 따라 안정적인 승차감과 우수한 핸들링 성능을 구현합니다.



**전문 모노블럭 브레이크, 전/후륜 대용량 디스크 브레이크**

기본 모델 대비 더 커진 전/후륜 대용량 디스크 브레이크와 모노블록 브레이크가 전문에 장착되어 있어, 고성능에 걸맞은 제동력을 제공합니다.

※ EV6 GT에 적용된 고성능 브레이크는 성능특성상 소음 및 분진이 발생할 수 있으며, 이는 정상적인 현상입니다.



시트에서 느껴지는 질감, 스포티한 디자인까지.  
안정성과 퍼포먼스를 입체적으로 체감할 수 있는 EV6 GT.  
완벽한 드라이빙 감성을 즐길 수 있습니다.



**GT 내장 디자인**  
스웨이드 스포츠 버킷 시트, 전용 지오닉 3D 패턴, 네온 컬러 포인트 등 GT만의 스포티한 디자인과 안락함으로 드라이빙의 즐거움을 더합니다.



**21인치 전면가공 휠, 네온 칼라 브레이크 캘리퍼**  
다이나믹한 디자인의 21인치 휠과 고성능 썸머 타이어, 네온 포인트 칼라가 적용된 캘리퍼는 강렬한 감성을 시각적으로 전달합니다.



**GT 드라이브 모드**  
전/후륜 모터를 포함한 차량 설정 자동 변경으로 폭발적인 가속성을 구현할 수 있습니다.

상기 사양구성은 트림 및 선택 사양에 따라 다르게 적용됩니다.

좋은 것을 더 좋게 하는 것은 자신의 스타일에 따른 새로운 정의입니다.

외관, 인테리어, 첨단 편의 사양. 당신의 성향에 따른 선택으로 남과 다른 즐거움을 기대할 수 있습니다.



**오토 플러시 도어 핸들**  
주차, 주행 시에는 도어 내측에 숨겨져 있다가 승하차 시 자동으로 팝업되는 오토 플러시 도어 핸들 적용으로 사용 편의성을 증대하고 심리스한 외관을 구현하였습니다.



**바디 실루엣 램프**  
바디 실루엣을 비춰주는 램프를 적용하여 안전한 탑승을 돕고 EV6의 독창적인 솔더 불륨을 강조하였습니다.



**지능형 헤드램프 (IFS)**  
상향등 상태를 유지하여 운전자의 시야를 안전하게 확보하는 동시에, 마주 오는 전방 차량 영역의 빛을 부분적으로 차단해 대향차 운전자의 눈부심을 막아줍니다. 선행 차량 영역에도 동일하게 작동하며, 별도의 헤드램프 조작 없이도 시야 확보가 유리하기 때문에 야간 운전이 더욱 용이합니다.



**인포테인먼트 / 공조 전환 조작계**  
조작 패널 중앙의 버튼 하나로 인포테인먼트 주요 기능과 공조 시스템, 두 시스템을 쉽게 오가며 통합 컨트롤 할 수 있습니다. 더불어 직관적 조작이 필요한 버튼 외에 모든 버튼을 터치 방식으로 적용해 미래 모빌리티를 경험할 수 있게 하였습니다.



**앞좌석 릴렉션 컴포트 시트**  
운전석과 동승석 릴렉션 컴포트 시트를 적용해 무중력 자세로 편안한 휴식을 할 수 있게 돕습니다.



**와이드 선루프**  
운전자와 동승자 모두에게 쾌적한 개방감을 선사하는 와이드 선루프를 적용하였습니다.



**기아 디지털 키**  
키 없이 스마트폰, NFC 카드만으로도 도어 및 시동 제어가 가능하며, 운전자별 맞춤 설정을 할 수 있습니다.



**후측방 모니터**  
방향 지시등 스위치를 조작하면 해당 방향의 후측방 영상을 클러스터에 표시해 줍니다.



**센터 콘솔 터치 스위치**  
시트 열선이나 통풍, 스티어링 휠 열선을 콘솔에서 터치식으로 조작할 수 있습니다.



**센터 콘솔 버튼식 스위치**  
시트 열선이나 통풍, 스티어링 휠 열선을 콘솔에서 버튼식으로 조작할 수 있습니다.



**실외 V2L 커넥터**  
차량 충전구와 연결하여 전자기기를 보다 편리하게 사용할 수 있게 하였습니다.



**실내 V2L 콘센트**  
2열 시트 하단에 콘센트를 두어 전자기기를 보다 편리하게 사용할 수 있게 하였습니다.



**C타입 USB 단자(충전용)**  
범용성이 높은 C타입 USB 충전 단자를 적용하여 고속 충전을 지원하고, 충전 편의성을 높였습니다.



**스마트폰 무선충전 시스템**  
센터콘솔 상단 트레이에 마련된 스마트폰 무선충전 시스템으로 스마트폰을 충전할 수 있습니다.  
※ 스마트폰 기종에 따라 별도의 충전 패드 또는 충전 커버가 필요할 수 있으며, 별도 수신장치 장착 불가 기종은 이용이 어려울 수 있습니다.



**프론트 트렁크 (2WD)**  
2WD 모델의 파워 일렉트릭 룸에 위치한 수납공간엔 다양한 물품을 최대 52L까지 적재 가능합니다.



**프론트 트렁크 (4WD)**  
4WD 모델의 파워 일렉트릭 룸에 위치한 수납공간엔 다양한 물품을 최대 20L까지 적재 가능합니다.

상기 사양구성은 트림 및 선택 사양에 따라 다르게 적용됩니다.

Interior Colors




블랙 인테리어




그레이 인테리어




브라운 인테리어




딥 그린 인테리어



GT-line 전용 블랙 / 화이트 인테리어




GT 전용 블랙 / 네온 인테리어



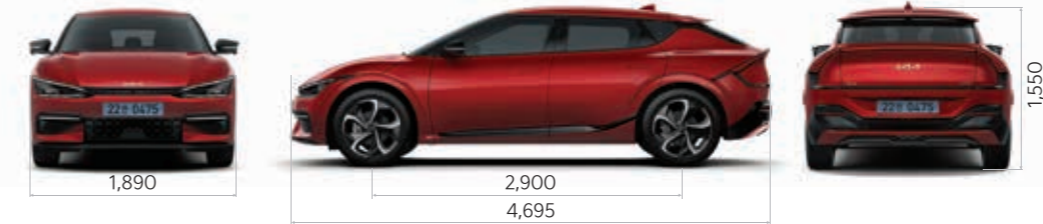
※ 일반 또는 지오닉 3D 패턴 타입은 크래쉬 패드 상단 및 센터 콘솔 암레스트에 적용됩니다.  
(상기 사양구성은 트림 및 선택 사양에 따라 다르게 적용됩니다.)

Specifications

스탠다드, 롱레인지



GT-line (롱레인지)

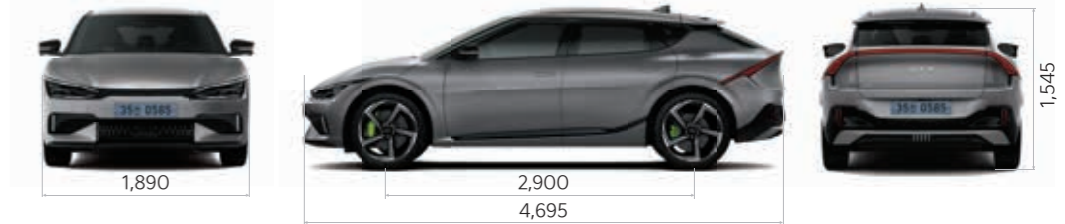


Exterior Body Colors

\* GT-line, GT 전용



GT



| 구분                            | 스탠다드       |                  | 롱레인지             |                     |                         |                | GT (4WD)       |                |                |
|-------------------------------|------------|------------------|------------------|---------------------|-------------------------|----------------|----------------|----------------|----------------|
|                               | 2WD        | 4WD              | 2WD              |                     | 4WD                     |                |                |                |                |
| 제원 (mm)                       | 전장         |                  | 4,680            |                     | 4,680 (GT-line : 4,695) |                | 4,695          |                |                |
|                               | 전폭         |                  | 1,880            |                     | 1,880 (GT-line : 1,890) |                | 1,890          |                |                |
|                               | 전고         |                  | 1,550            |                     | 1,550                   |                | 1,545          |                |                |
|                               | 휠베이스       |                  | 2,900            |                     | 2,900                   |                | 2,900          |                |                |
| 배터리 용량 (kWh)                  |            | 58.0             |                  | 77.4                |                         | 77.4           |                |                |                |
| 모터                            | 최고 출력 (kW) | 125              | 173              | 168/229             |                         | 239/325        |                | 430/585        |                |
|                               | 최대 토크 (Nm) | 350              | 605              | 350                 |                         | 605            |                | 740            |                |
| 적용 타이어 (인치)                   |            | 2WD 19인치         | 4WD 19인치         | 2WD 19인치 (빌트인캠 미적용) | 2WD 19인치 (빌트인캠 적용)      | 2WD 20인치       | 4WD 19인치       | 4WD 20인치       | 4WD 21인치       |
| 정부 신고 에너지 소비 효율 (연비) (km/kWh) | 복합         | 5.6              | 5.3              | 5.4                 | 5.3                     | 4.9            | 5.0            | 4.6            | 3.9            |
|                               | 도심         | 6.4              | 6.0              | 6.1                 | 6.0                     | 5.5            | 5.6            | 5.1            | 4.2            |
|                               | 고속도로       | 4.9              | 4.7              | 4.7                 | 4.7                     | 4.4            | 4.5            | 4.0            | 3.6            |
| 등급                            |            | 2                | 2                | 2                   | 2                       | 3              | 2              | 3              | 4              |
| 1회 충전 주행거리(km)                | 복합         | 370              | 351              | 475                 | 470                     | 434            | 441            | 403            | 342            |
|                               | 도심         | 415              | 391              | 528                 | 522                     | 478            | 485            | 446            | 365            |
|                               | 고속도로       | 316              | 303              | 411                 | 407                     | 380            | 388            | 351            | 312            |
| 충전지 정격전압/용량                   |            | 522.7V / 111.2Ah | 522.7V / 111.2Ah | 697V / 111.2Ah      | 697V / 111.2Ah          | 697V / 111.2Ah | 697V / 111.2Ah | 697V / 111.2Ah | 697V / 111.2Ah |
| 공차중량 (kg)                     |            | 1,825            | 1,935            | 1,930               | 1,930                   | 1,945          | 2,040          | 2,055          | 2,160          |

※ 상기 연비(주행거리)는 산업부 인증 수치 기준입니다.  
 ※ 상기 연비(주행거리)는 표준모드에 의한 수치로서 운전방법·차량 속도·탑승 인원·적재 중량·차량 설정·정비 상태·외기 온도·기상 조건 및 도로 상태 등에 따라 실제와 차이가 있습니다.  
 ※ 동절기 등 외기온도 하락시 배터리 성능 저하로 실 주행거리가 감소될 수 있습니다.

상기 사양구성은 트림 및 선택 사양에 따라 다르게 적용됩니다.



다양한 시각을 가진 사람들과 대화를 나누며 우린 성장합니다.  
숲속 나무 사이로 비추이는 별빛들을 보면서 감동을 얻습니다.  
그러니 제일 좋은 건 친구나 가족과 함께  
자연으로 떠나는 캠핑이겠죠.  
그때 EV6는 당신의 훌륭한 캠핑클럽이 되어 줄 것입니다.  
V2L 기능으로 맛있는 커피 한 잔부터 영화감상까지  
얼마든지 당신의 영감을 확장해 줍니다.



EV6는 움직임이 당신의 삶에 영감을 불어 넣을 수 있다는  
약속을 확인해 주는 새로운 이동 수단입니다.

**KIA Genuine Accessories**

신차 옵션 상품




애프터 마켓 전용 상품

상기 사양구성은 트림 및 선택 사양에 따라 다르게 적용됩니다.

※ 애프터마켓 상품은 카앤라이프몰(kia.auton.kr)에서 구매 가능합니다.

전국 전기차 충전기 설치 현황

전국 급속 충전기 설치현황 ('23년 11월 기준)  
※ 급속 충전기 기준 : 50kW급 이상 환경부 및 민간 사업자 운영 충전기 (DC콤보)



E-pit 초고속 충전

당신의 소중한 시간을 더욱 가치 있게 만드는 현대자동차그룹의 전기차 초고속 충전 서비스 국내 최고의 전기차 충전속도를 경험하세요.



고출력 충전기의 안정적인 전력 공급으로, 최고 18분 이내에 전기차를 충전할 수 있습니다.

※ EV6 기준, 배터리 잔량 10%에서 80%까지 18분 이내에 충전되며, 차종, 배터리 및 주변 온도에 따라 충전시간은 변화할 수 있습니다.

전기차 보조금 신청 절차

1. 차량 계약 고객 → 지점/대리점  
지점 방문 및 차량 계약

2. 공모 신청 지점/대리점 → 지자체  
지자체 공모 잔여 대수 및 차량 납기 확인  
공모 서류 작성 및 지자체 접수  
공모 대상자 선정 확인

3. 충전 솔루션 상담 고객 ↔ 지점/대리점  
충전기 타입 및 설치 절차 확인  
고객 희망 충전기 업체 안내

4. 차량 출고 지점/대리점 → 지자체, 고객  
출고 예정일 D-10일  
보조금 지급 가능 여부 지자체 최종 확인  
고객 출고 가능 여부 확인 후 출고

5. 보조금 지급 신청 지점/대리점 → 지자체  
출고 및 등록 후 지자체 보조금 지급 신청  
(단, 출고 후 10일 이내)

※ 본 내용은 환경부/지자체에 따라 상이할 수 있습니다.  
※ 자세한 내용은 무공해차 통합누리집 사이트를 참조하십시오.

전기차 충전 가이드 및 구매 보조금

전기차 충전 가이드



1. 전기차 충전 방법 (완속/급속/초급속)
  2. 충전 상황 (목적지 충전/경로 충전)
  3. 충전 카드 (환경부/민간사업자)
  4. 충전 혜택
  5. 충전기 설치
- ※ QR코드 인식> 기아 EV 가이드 페이지 연결

기아 전기차 구매 보조금



※ QR코드 인식> 무공해차 통합누리집 사이트 연결  
※ 지자체 보조금: 기준년도 조회 하단 '지자체 차종별 보조금' 클릭 시 확인 가능

Kia EV Members 카드/혜택

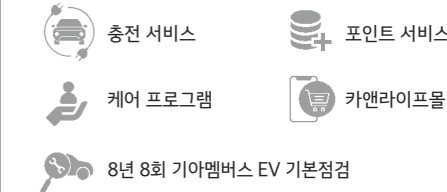
Kia EV Members 카드



가입방법  
[신차 구매 시] 기아 지점/대리점  
[차량 구매 이후, 중고차 구매 시]  
- Auto Q 방문, 기아멤버스 웹사이트 또는 MyKia 내 카드 교체발급  
[모바일] 전용 어플리케이션

카드발급  
[모바일 카드] 신차 매매 계약서 내 가입 동의 시 자동 발급  
※ 이외 고객은 Auto Q에서 보유 차량 등록 및 기아멤버스 사이트에서 Kia Members 회원 가입 시 발급  
[실물 카드] 충전 로밍 서비스 이용자에 한하여 기아멤버스 웹사이트(members.kia.com) 또는 MyKia 앱으로 추가 발급 신청  
※ THE K9,스텔러 신차 구매 고객은 별도 실물 카드 신청  
※ 모바일 카드는 최초 회원 가입 시 자동 발급  
※ 모바일 NFC기능이 없어 충전 로밍 서비스 제한이 있을 경우 실물 카드 별도 신청 가능  
※ EV 전달 컨시어지 : 1899-0012 / 카드 발급 문의 : 080-200-2000

Kia EV Members 혜택



※ Kia EV Members 상세 혜택은 기아멤버스 사이트에서 확인할 수 있습니다.

**KIA Connect**

Kia Connect는 무선 인포테인먼트 업데이트, 스마트폰 앱을 통한 원격 차량 제어, 위급 상황 알림 등 고객님의 더 편리하고 안전한 차량 경험을 제공하는 기아의 커넥티드 카 서비스입니다.

- ※ 차량 구매 후 Kia Connect 최초 가입 시 기본 서비스 5년 무료 제공되며, 이 중 라이드 서비스 (SOS 긴급출동, 에어백 전개 자동 통보, 월간 리포트, 교통정보 제공)는 추가 5년 무료 제공
- ※ Kia Connect 스트리밍 서비스 이용 시 구독 중인 스트리밍 서비스의 계정과 연동이 필요합니다.
- ※ 구독 중인 스트리밍 서비스 이용권이 모바일 기기만 지원할 경우, Kia Connect 스트리밍 서비스와 연동되지 않습니다.
- ※ 문의 : Kia Connect 카카오톡 고객센터 (카카오톡 검색창에서 "기아커넥트" 입력 후 친구 추가)

|   |   |  |                                   |   |
|---|---|--|-----------------------------------|---|
| 원격 제어<br>스마트폰 앱으로 차량 내 에어컨 (히터)을 제어하여 탑승 전 미리 온도 설정 | 원격 제어<br>에어백 전개 또는 위급상황 발생 시 Kia Connect 센터를 통한 응급 서비스 제공 (365일 24시간) | 안전 보안<br>차량 고장 진단, 주행 정보, 무선 인포테인먼트 업데이트 등 내 차량 관리를 위한 서비스 | 차량 관리<br>실시간 교통정보를 활용한 최적화된 경로 안내 | 길 안내<br>스트리밍 서비스<br>차량에서 스마트폰 연결 없이 스트리밍 서비스 이용 |
|---|---|--|-----------------------------------|---|