

기아는 전국 어디서나 동일한 가격과 조건으로 고객님의 신뢰를 지키겠습니다.

인쇄물 제작 시점에 따라 수록 내용과 실제 판매 모델 간에 차이가 발생할 수 있으며,
사양의 일부가 협력사 사정 등으로 불가피하게 변경될 수 있습니다. 또한 인쇄물에 수록된 사진에는 선택사양이 적용된 경우가 있으므로
차량 구입 시 해당월의 가격표를 반드시 참고하시고 영업 담당의 안내를 받으시기 바랍니다.

- 본 인쇄물에 수록된 사진의 색상은 인쇄 등 제작 과정을 거치며 실제 차량의 색상과 다소 차이가 발생할 수 있습니다.
- 내비게이션상에 표시되는 기능과 정보는 내비게이션 업데이트 시점에 따라 상이할 수 있습니다.
- 주의사항 : 안전운행을 위하여 출고 시 제공되는 사용설명서 내용을 반드시 숙지하시고 운행하시기 바랍니다.
- 본 인쇄물은 환경보호를 위해 분리수거 후 재활용이 가능합니다.
- 고객센터 : 080-200-2000 · JNS-SW-1.7



가격표 다운로드

03/04
2024

제작년월일



본 PDF 파일은 참고용입니다.

제작 시점에 따라 실제 판매모델과 차이가 있을 수 있으므로,
차량 구입 시에는 반드시 해당월의 가격표를 참고하시고
영업 담당의 안내를 받으시기 바랍니다.

K5





가슴 뛰는 디자인과 감각적인 혁신으로 세상을 매혹시킨 K5
또 한번 모두의 기대를 넘어 가장 진보적인 세단을 선보입니다.

K5 Generation



Exterior

시선을 사로잡는 헤드램프와 리어 콤비램프로 이어지는
입체적인 볼륨감은 K5만의 모던 다이내믹한 이미지를 연출합니다.





2.0 가솔린_ 스노우 화이트 펄 (SWP) / 상기 사양구성은 트림 및 선택 사양에 따라 다르게 적용됩니다.



마션 브라운 인테리어 / 상기 사양구성은 트림 및 선택 사양에 따라 다르게 적용됩니다.

Interior

파노라믹 와이드 디스플레이를 중심으로 운전자의 몰입을 돕는 편의사양과 심플하게 정돈된 실내 인테리어는 미래지향적이고 세련된 감성을 표현합니다.





샌드 인테리어



스티어링 휠 진동경고*

주행 중 전방, 후측방에서 충돌 위험이 감지되거나 운전자 주의 경고가 필요할 시 스티어링 휠 진동을 통해 직관적으로 위험 상황을 알려주고 더욱 안전한 주행을 도와줍니다.



뒷좌석 이중접합 차음 글라스

윈드실드 글라스에 차음 필름을 더한 차음 글라스를 적용하여 주행 시 발생할 수 있는 풍절음이 실내에 유입되는 것을 방지합니다.

*에는 이해를 돕기 위한 가상 이미지가 사용되었습니다. / 상기 사양구성은 트림 및 선택 사양에 따라 다르게 적용됩니다.



K5 블랙 핏

다크 건메탈 컬러가 적용된 리어 스키드 플레이트와 머플러팁은 고급스러움을 구현하고, 블랙 컬러 전용 휠, 아웃사이드 미러, 스웨이드 헤드라이닝은 젠틀하고 강인한 이미지를 완성합니다.



Convenience

손끝 하나로 제어되는 스마트한 편의 사양으로 드라이빙의 편리함과 즐거움을 선사합니다.



파노라믹 와이드 디스플레이

12.3인치 클러스터와 AVN이 통합된 커브드 디스플레이를 적용하여 와이드하면서도 고급스러운 실내 인테리어를 구현하고, 원격 제어 및 안전 보안 서비스 등이 제공되는 첨단 커넥티드 카 서비스 '기아 커넥트' 위젯과 분할 화면으로 사용자 편의성을 높였습니다. 또한 업데이트 가능한 최신 버전의 소프트웨어가 있을 경우 시동 후 주차 및 시동 Off 시 사용자의 승인을 거쳐 무선으로 소프트웨어 업데이트를 진행합니다.

※ 인포테인먼트 시스템 화면 이미지는 업데이트에 따라 변동될 수 있습니다.



지문 인증 시스템

인포테인먼트 시스템을 통해 사전에 지문을 등록하면 키를 미소지한 상태에서도 Kia Connect 서비스로 도어를 열고 지문 인증으로 시동을 걸 수 있습니다. 또한 지문 인증으로 간편하게 개인화 프로필을 설정하고, 보다 안전하게 발레 모드 해제와 Kia CarPay 기능을 사용할 수 있습니다.



기아 커넥트 스토어

기아 커넥트 스토어가 제공하는 새로운 기능들을 언제 어디서든지 추가로 구매해 평생, 또는 원하는 기간 동안 이용하실 수 있습니다.

스트리밍 플러스

별도의 기기 연결 없이 차량 내 인포테인먼트 시스템을 통해 비디오 감상 및 고음질 음원 감상 등의 다양한 미디어 스트리밍 서비스를 이용할 수 있습니다.



상기 사양구성은 트림 및 선택 사양에 따라 다르게 적용됩니다.



전동식 세이프티 파워트렁크

스마트 키를 소지하고 차량 후면에 접근 시 일정 시간 후 자동으로 테일게이트가 열려 짐을 편리하게 실을 수 있습니다. 또한 사용자의 선호에 맞게 테일게이트 열림 높이를 조절할 수 있습니다.



디지털키 2

스마트키 없이 스마트 워치나 스마트폰으로 도어 잠금/해제 및 시동이 가능한 편의를 제공하며, 최대 15개 디바이스까지 사용 권한을 공유할 수 있습니다.

※ 지원 가능한 상세 기종은 기아 커넥트 홈페이지를 참조하세요.



빌트인 캠 2

고해상도 전용 전·후방 카메라로 주/야간 화질이 우수하며 음성 녹음, 대용량 외장 메모리, OTA 기능, 차량 주행 정보 저장 및 재생 기능(지도 연동 등)이 적용되었습니다. Kia Connect 앱을 통해 주차 중 충격 감지 저장 영상 전송 및 빌트인 캠 상태 정보도 제공합니다.

애프터 블로우

에어컨 작동 시 발생하는 응축수를 건조하여 에어컨 냄새를 저감시키고 쾌적한 공조 환경을 제공합니다.

상기 사양구성은 트림 및 선택 사양에 따라 다르게 적용됩니다.

Performance

역동적 드라이빙과 정숙한 승차감을 동시에 구현하면서
향상된 주행 감성과 안정적인 핸들링으로 운전의 즐거움을 더합니다.



2.0 가솔린

160 최고출력
ps / 6,500rpm **20.0** 최대토크
kgf·m / 4,800rpm

2.0 LPI

146 최고출력
ps / 6,000rpm **19.5** 최대토크
kgf·m / 4,200rpm

1.6 가솔린 터보

180 최고출력
ps / 5,500rpm **27.0** 최대토크
kgf·m / 1,500~4,500rpm

1.6 가솔린 터보 _ 문스케이프 매트 그레이 (KLM) / 상기 사양구성은 트림 및 선택 사양에 따라 다르게 적용됩니다.




K5 HEV

도로나 주행여건에 따라 스스로 구동을 제어하는 기술로
주행 효율뿐만 아니라, 안정성까지 한층 업그레이드하였습니다.

2.0 하이브리드					
152	가솔린 엔진 최고출력 ps / 6,000rpm	38.6	전기 모터 최고출력 kW	19.2	가솔린 엔진 최대토크 kgf·m / 5,000rpm
				205	전기 모터 최대토크 Nm


HEV_ 스노우 화이트 펄 (SWP) / 상기 사양구성은 트림 및 선택 사양에 따라 다르게 적용됩니다.



e-라이드
과속 방지턱과 같은 둔턱 통과 시 차량이 운동 방향과 반대 방향의 관성력을 발생하도록 모터를 제어해 편안한 승차감을 제공합니다.



e-핸들링
모터의 가감속으로 전후륜의 하중을 조절해 조향 시작 시 주행 민첩성을, 조향 복원 시 주행 안정성을 향상해 줍니다.



하이브리드 전용 콘텐츠
차량의 주행 정보 및 연비 정보, 에너지 흐름도 등 다양한 하이브리드 전용 콘텐츠로 드라이빙에 필요한 정보를 제공합니다.
패들 슈프트(회생제동 컨트롤 포함)
회생 제동량을 단계별로 조절이 가능하여 운전 스타일에 맞는 드라이빙 경험을 제공합니다.

ADAS

기아의 첨단 운전자 보조 시스템이 운전자의 안전하고 편리한 주행과 주차를 도와줍니다.



전방 충돌방지 보조

선행 차량이 갑자기 속도를 줄이거나 전방에 정지 차량, 보행자, 자전거 탑승자가 나타나는 등 전방 충돌 위험이 높아질 경우 경고를 해주고 필요에 따라 자동으로 제동을 도와줍니다. 또한, 주행 중 교차로에서 좌회전 시 맞은편에서 다가오는 차량과 충돌 위험이 있다면 자동으로 제동을 도와줍니다.



안전 하차 보조

정차 후 탑승자가 차에서 내리려고 도어를 열 때, 후측방에서 접근하는 차량과 충돌 위험 발생 시 경고를 합니다. 또한 차량과 충돌 위험이 높아지면 전자식 차일드 락을 잠금 상태로 유지하여 문이 열리지 않도록 도와줍니다.



내비게이션 기반 스마트 크루즈 컨트롤

고속도로 및 자동차 전용도로 주행 시 스마트 크루즈 컨트롤이 내비게이션의 도로 정보를 이용하여 도로 상황에 맞춰 적합한 안전 속도로 주행하도록 도와주는 기능입니다.

고속도로 주행 보조

고속도로/자동차 전용도로 주행 시 선행차량과의 거리를 유지하며 운전자가 설정한 속도로 주행하도록 도와줍니다. 안전구간/곡선로 진입 전에 속도를 줄여주고, 안전구간/곡선로를 벗어나면 원래 설정한 속도로 주행합니다.

※ 첨단 운전자 보조 시스템은 운전자의 조작을 보조하는 기능이므로, 항상 주의를 기울여 운전하시기 바랍니다. / 주행 조건, 도로의 상황에 따라 기능이 원활하게 작동하지 않을 수 있습니다. / 상기 사양구성은 트림 및 선택 사양에 따라 다르게 적용됩니다.



지능형 속도 제한 보조

지능형 속도 제한 보조는 전방 카메라가 교통 표지판 정보를 인식하고 내비게이션이 교통 표지판과 지도 정보를 파악해 도로의 제한 속도를 초과하지 않도록 도와주는 기능입니다.

차로 유지 보조

차로를 인식하여 차로의 중앙을 유지하며 주행하도록 도와줍니다.



후방 교차 충돌방지 보조

후진 중 좌·우측에서 다가오는 차량과 충돌 위험이 감지되면 경고를 해줍니다. 경고 후에도 충돌 위험이 높아지면 자동으로 제동을 도와줍니다.



후방 주차 충돌방지 보조

후진 중 후방 물체와 충돌 위험 발생 시 경고를 합니다. 경고 후에도 충돌 위험이 높아지면 자동으로 제동을 도와줍니다.



측방 주차 거리 경고

주차 시 양쪽 측방에 장애물을 감지하여 전진 또는 후진 시 측면에 위치한 물체까지 경고해 주는 주차 안전 기능입니다.



원격 스마트 주차 보조

차량 외부에서 스마트키로 원격 전/후진을 포함해 주차 및 출차를 도와주고 탑승 후 조작 시에는 조향, 차속, 변속을 자동으로 제어하여 주차 및 출차를 보조합니다.

※ 첨단 운전자 보조 시스템은 운전자의 조작을 보조하는 기능으므로, 항상 주의를 기울여 운전하시기 바랍니다. / 주행 조건, 도로의 상황에 따라 기능이 원활하게 작동하지 않을 수 있습니다. / 상기 사양구성은 트림 및 선택 사양에 따라 다르게 적용됩니다.

Equipment



16인치 알로이 휠 17인치 전면가공 휠 18인치 전면가공 휠 19인치 전면가공 휠 (1.6 가솔린 터보 전용)



18인치 블랙 알로이 휠 (블랙 핏 전용) 19인치 블랙 알로이 휠 (1.6 가솔린 터보, 블랙 핏 전용)



16인치 전면가공 휠 (하이브리드 전용 휠) 17인치 전면가공 휠 (하이브리드 전용 휠)



6:4 폴딩시트



앰비언트 라이트



스마트폰 무선충전 시스템



오버헤드 콘솔



리모트 360° 뷰 (차량 주변 영상)



LED 헤드램프, LED 주간주행등



벌브타입 리어램프



후측방 모니터



헤드업 디스플레이(HUD)



동승석 릴렉션 컴포트 시트



앞좌석 통풍시트 / 전좌석 열선시트*



LED 리피터 일체형 아웃사이드미러



벌브 턴시그널램프



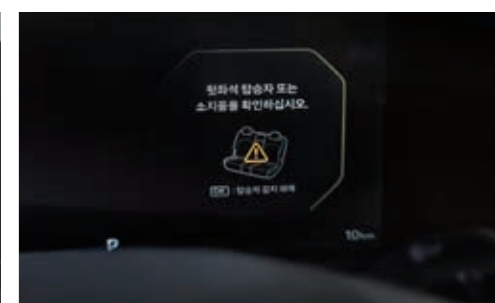
외부공기 유입방지 제어*



뒷좌석 측면 수동 선커튼



슈퍼비전 클러스터(4.2인치 칼라 TFT LCD)



후석 승객 알림

*에는 이해를 돕기 위한 가상 이미지가 사용되었습니다. / 상기 사양구성은 트림 및 선택 사양에 따라 다르게 적용됩니다.

Line up



1.6 가솔린 터보 _ 문스케이프 매트 그레이 (KLM)



2.0 하이브리드 _ 스노우 화이트 펄 (SWP)



1.6 가솔린 터보 _ 오로라 블랙 펄 (ABP) / 블랙 핏

상기 사양구성은 트림 및 선택 사양에 따라 다르게 적용됩니다.

Interior Colors



블랙 인테리어



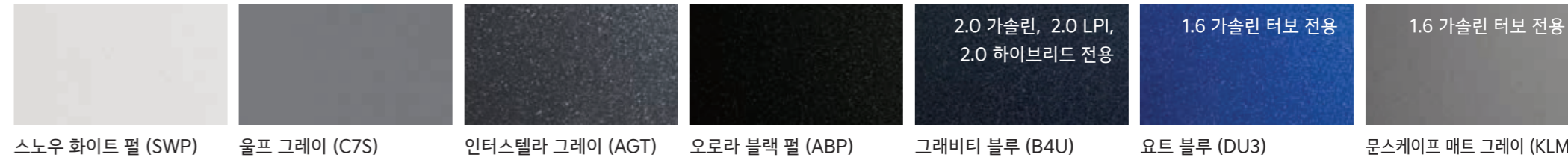
샌드 인테리어



마션 브라운 인테리어


상기 사양구성은 트림 및 선택 사양에 따라 다르게 적용됩니다.

Exterior Colors



스노우 화이트 펄 (SWP) 울프 그레이 (C7S) 인터스텔라 그레이 (AGT) 오로라 블랙 펄 (ABP) 그라비티 블루 (B4U) 요트 블루 (DU3) 문스케이프 매트 그레이 (KLM)

Specifications



※ 윤거는 19인치 타이어 적용 기준 / 단위 : mm

구분	1.6 가솔린 터보	2.0 가솔린	2.0 LPI	2.0 하이브리드
전장	4,905	←	←	←
전폭	1,860	←	←	←
전고	1,445	←	←	←
축거	2,850	←	←	←
윤거 전	1,623 / 1,618 / 1,610	1,623 / 1,618	1,633 / 1,623 / 1,618	1,633 / 1,623 / 1,618
윤거 후	1,630 / 1,625 / 1,617	1,630 / 1,625	1,640 / 1,630 / 1,625	1,640 / 1,630 / 1,625
배기량 (cc)	1,598	1,999	1,999	1,999
최고출력 (ps/rpm)	180 / 5,500	160 / 6,500	146 / 6,000	152 / 6,000_38.6 kW(전기모터)
최대토크 (kgf·m/rpm)	27.0 / 1,500~4,500	20.0 / 4,800	19.5 / 4,200	19.2 / 5,000_205 Nm(전기모터)

※ 윤거는 16/17/18/19인치 타이어 적용 순임 / 단위 : mm

※ LPI 폼베(연료탱크) 용량 : 64ℓ

정부공인 표준연비 및 등급

모델명	공차중량 (kg)	변속기	등급	복합 CO ₂ 배출량 (g/km)	도심연비 (km/ℓ)	고속도로연비 (km/ℓ)	복합연비 (km/ℓ)
1.6 가솔린 터보	17"	1,450 자동 8단	3	121	12.1	16.1	13.7
	17"(빌트인 캠)	1,450 자동 8단	3	123	11.9	16.0	13.5
	18"(빌트인 캠)	1,480 자동 8단	3	128	11.5	15.4	13.0
	19"(빌트인 캠)	1,480 자동 8단	3	135	10.8	14.9	12.3
2.0 가솔린	17"	1,435 자동 6단	3	132	11.2	14.7	12.6
	17"(빌트인 캠)	1,435 자동 6단	3	135	10.9	14.5	12.3
	18"(빌트인 캠)	1,455 자동 6단	3	137	10.9	14.1	12.2
	16"(빌트인 캠)	1,445 자동 6단	4	134	8.5	11.7	9.7
2.0 LPI	17"(빌트인 캠)	1,460 자동 6단	4	133	8.5	11.8	9.8
	18"(빌트인 캠)	1,495 자동 6단	4	138	8.2	11.5	9.5
	16"	1,515 자동 6단	1	79	19.7	19.8	19.8
	16"(빌트인 캠)	1,515 자동 6단	1	82	18.7	19.7	19.2
2.0 하이브리드	17"	1,535 자동 6단	1	84	18.7	18.9	18.8
	17"(빌트인 캠)	1,535 자동 6단	1	87	17.7	18.7	18.2
	18"	1,540 자동 6단	1	93	16.7	17.6	17.1

※ 위 연비는 표준모드에 의한 연비로서 도로상태 · 운전방법 · 차량적재 · 정비상태 및 외기온도에 따라 실 주행연비와 차이가 있습니다.

Kia Connect

Kia Connect는 우선 인포테인먼트 업데이트, 스마트폰 앱을 통한 원격 차량 제어, 위급 상황 알림 등 고객님의 더 편리하고 안전한 차량 경험을 제공하는 기아의 커넥티드 카 서비스입니다.



원격 제어

스마트폰 앱으로 차량 내 에어컨 (히터)을 제어하여 탑승 전 미리 온도 설정



안전 보안

에어백 전개 또는 위급상황 발생 시 Kia Connect 센터를 통한 응급 서비스 제공 (365일 24시간)



차량 관리

차량 고장 진단, 주행 정보, 무선 인포테인먼트 업데이트 등 내 차량 관리를 위한 서비스



길 안내

실시간 교통정보를 활용한 최적화된 경로 안내



스트리밍 서비스

차량에서 스마트폰 연결 없이 스트리밍 서비스 이용

※ 차량 구매 후 Kia Connect 최초 가입 시 기본 서비스 5년 무료 제공되며, 이 중 라이트 서비스 (SOS 긴급출동, 에어백 전개 자동 통보, 월간 리포트, 교통정보 제공)는 추가 5년 무료 제공
 ※ Kia Connect 스트리밍 서비스 이용 시 구독 중인 스트리밍 서비스의 계정과 연동이 필요합니다.
 ※ 구독 중인 스트리밍 서비스 이용권이 모바일 기기만 지원할 경우, Kia Connect 스트리밍 서비스와 연동되지 않습니다.
 ※ 문의 : Kia Connect 카카오톡 고객센터 (카카오톡 검색창에서 "기아커넥트" 입력 후 친구 추가)

※ 2.0 LPI는 블랙 인테리어만 선택 가능합니다.