

기아는 전국 어디서나 동일한 가격과 조건으로 고객님의 신뢰를 지키겠습니다.

인쇄물 제작 시점에 따라 수록 내용과 실제 판매 모델 간에 차이가 발생할 수 있으며, 사양의 일부가 협력사 사정 등으로 불가피하게 변경될 수 있습니다. 또한 인쇄물에 수록된 사진에는 선택사양이 적용된 경우가 있으므로 차량 구입 시 해당월의 가격표를 반드시 참고하시고 영업 담당의 안내를 받으시기 바랍니다.

- 본 인쇄물에 수록된 사진의 색상은 인쇄 등 제작 과정을 거치며 실제 차량의 색상과 다소 차이가 발생할 수 있습니다.
- 내비게이션 상에 표시되는 기능과 정보는 내비게이션 업데이트 시점에 따라 상이할 수 있습니다.
- 주의사항 : 안전운행을 위하여 출고 시 제공되는 사용 설명서 내용을 반드시 숙지하시고 운행하시기 바랍니다.
- 본 인쇄물은 환경보호를 위해 분리수거 후 재활용이 가능합니다.
- 고객센터 : 080-200-2000 • SC-KM-3.1



03/04
2024

제작년월일



본 PDF 파일은 참고용입니다.

제작 시점에 따라 실제 판매모델과 차이가 있을 수 있으므로, 차량 구입 시에는 반드시 해당월의 가격표를 참고하시고 영업 담당의 안내를 받으시기 바랍니다.



Sportage



We will move.

지금, 당신을 움직이는 것은 무엇인가요?
 멈추었던 일상은 새로운 출발로,
 기다림은 설레는 시작으로 이어집니다.
 스포티지와 함께 새로움을, 모험을, 축제를 향해 나아가세요.
 발견의 즐거움이 기다립니다.

궁금한 그곳으로, 나를

Discover your world

The all-new Sportage



스틸 그레이 상기 사양구성은 트림, 엔진 및 선택 사양에 따라 다르게 적용됩니다



스노우 화이트 펠



The Futuristic Move

열린 마인드가 새로운 감각을 만든다.

과거의 나에 얽매이지 않습니다.

나의 의지대로 창조하고 디자인하는 일상, 스포티지와 함께 열어갑니다.

The all-new Sportage

스포티지에는 '오퍼짓 유나이티드 (Opposites United : 상반된 개념의 창의적 융합)' 라는 새로운 기아의 디자인 철학이 담겨있습니다. 역동적이고 심플한 디자인은 강렬한 존재감을 선사하며, 입체적인 볼륨감과 다이내믹한 라인이 시너지를 이룹니다. 하이테크한 패턴을 적용한 타이거 노즈 대형 라디에이터 그릴과 날렵한 LED 헤드램프는 미래지향적인 감각을 선사합니다.



스노우 화이트 펠 상기 사양구성은 트림, 엔진 및 선택 사양에 따라 다르게 적용됩니다



01



02



03

The all-new Sportage GRAVITY

볼륨감 있는 라디에이터 그릴, 대범한 느낌의 전·후면 범퍼,
 블랙 유광의 서라운드 몰딩과 필라 가니쉬 등
 차별화된 디테일이 강인하고 역동적인 이미지를 더합니다.

- 01. 라디에이터 그릴, 그릴 어퍼 가니쉬, 프론트 범퍼, LED 포그램프
- 02. 도어 가니쉬, 19인치 전면가공 휠
- 03. 리어 범퍼
- 04. 루프랙, 서라운드 몰딩, 필라 가니쉬, 아웃사이드 미러 커버

그레비티 모델 / 정글 우드 그린 상기 사양구성은 트림, 엔진 및 선택 사양에 따라 다르게 적용됩니다



04



01



02



03

30th Edition

그릴과 범퍼, 도어 가니쉬, 휠 등에 블랙 하이그로시를 적용하여
 당당하고 볼드한 감각을 더했으며, 전용 로고가 새겨진 헤드레스트,
 전용 퀼팅 시트 등은 30th Edition만의 가치와 개성을 완성합니다.

- 01. 그릴 어퍼 가니쉬, 프론트 범퍼 로워 가니쉬
- 02. 도어 가니쉬, 19인치 블랙 휠
- 03. 헤드레스트, 퀼팅 시트





파노라믹 커브드 디스플레이는 정보를 더 쉽고 편리하게 인지할 수 있도록 도와줍니다. 인포테인먼트 시스템과 공조기능을 통합 조작할 수 있는 터치 방식의 전환 조작계, 다이얼 타입의 전자식 변속기 등 최첨단 사양이 혁신적인 차량 경험을 가능하게 합니다.

* 파노라믹 커브드 디스플레이 : 12.3인치 클러스터와 12.3인치 내비게이션 화면을 부드러운 곡면으로 연결한 첨단 디스플레이



퀵 패턴과 스웨이드 소재를 사용한 가죽시트,
우드 그레인과 앰비언트 라이트가 조화를 이루는 실내는
프리미엄 공간의 품격과 감성이 느껴집니다.



12.3인치 내비게이션

12.3인치 와이드 디스플레이에 지도 및 각종 차량 정보를 한눈에 알기 쉽도록 표시하며, 원격 제어 및 안전 보안 서비스 등이 제공되는 첨단 커넥티드 카 서비스 Kia Connect를 이용할 수 있습니다. 또한 위젯과 분할 화면을 활용하여 더욱 편리한 사용자 조작성이 가능합니다.
 ※ 차량 구매 후 Kia Connect 최초 가입 시 기본 서비스 5년 무료 제공되며, 이 중 라이드 서비스 (SOS 긴급출동, 에어백 전개 자동 통보, 월간 리포트, 교통정보 제공)는 추가 5년 무료 제공



슈퍼비전 클러스터 (12.3인치 풀사이즈 칼라 TFT LCD)

풀사이즈 칼라 TFT LCD 화면을 통해 운행정보 등 다양한 콘텐츠를 최상의 시인성으로 전달합니다. 드라이브 모드에 따라 차별화된 그래픽을 제공하고 날씨 정보에 따라 클러스터 화면이 바뀌어 운전의 즐거움을 높여줍니다. ※ 날씨 연동은 Kia Connect 개통 시

Kia CarPay

Kia Connect 애플리케이션에 등록된 카드로 제휴 가맹점에서 내비게이션 화면 터치만으로 주유, 주차 요금 등을 결제할 수 있는 간편 결제 시스템입니다.
 ※ 가맹점은 향후 지속 확대 예정이며 실시간 가맹점 리스트는 내비게이션 및 Kia Connect 애플리케이션에서 확인 가능합니다.



인포테인먼트 / 공조 전환 조작계

인포테인먼트 주요 기능과 공조 시스템을 통합해 컨트롤할 수 있는 하이테크 조작계입니다. 조작 패널 중앙에 위치한 버튼으로 두 시스템을 전환해가며 간결히 조작 할 수 있고, 미디어 음량과 실내 온도 등 직관적으로 조작성이 필요한 버튼 외 모든 버튼을 터치방식으로 적용하여 최신형 전자기기와 같은 혁신적 이미지를 구현했습니다.

애프터 블로우

에어컨 작동 시 발생하는 응축수를 건조하여 냄새 발생을 사전에 방지하도록 해줍니다.
 ※ 가솔린, 디젤, LPG 적용



전자식 변속 다이얼

정교한 디테일이 돋보이는 다이얼타입 전자식 변속기를 적용하여 편안한 그림감과 고급감을 동시에 제공합니다.



도심과 아웃도어 어디서나 어울리도록 다재다능하게 설계된 공간은 새로운 경험을 제시합니다.
 배려 넘치는 세심한 기능으로 가득찬 스포티지의 공간은 한층 여유로운 라이프스타일을 완성합니다.





2열 폴드 & 다이브 시트 (6:4 분할 폴딩, 리클라이닝)

일반 시트 대비 접으면 아래쪽으로 내려가는 폴드 & 다이브 시트를 2열에 적용하여 더욱 넉넉한 1열 후방의 확장된 공간을 활용할 수 있습니다.

※ 가솔린, 디젤 적용

2열 원터치 폴딩

테일게이트에 적용된 리모트 폴딩 시스템으로 2열 시트를 폴딩하여 화물 적재와 수납이 원활할 수 있도록 도와줍니다.



스마트 파워테일게이트 *

스마트 키를 소지하고 차량 후면에 접근 시 일정 시간 후 자동으로 테일게이트가 열려 짐을 편리하게 실을 수 있습니다. 다양한 고객의 신장 및 적재 환경에 따라 테일게이트 열림 높이를 조절할 수 있습니다.

공기청정 시스템 (미세먼지 센서 포함) *

실내 공기질을 실시간으로 모니터링하여 오염 상태에 따라 고성능 에어컨 필터를 통해 자동으로 공기를 정화시키는 기능입니다.



1열 시트백 C타입 USB 단자 (충전용)

1열 시트백에 C타입 USB 단자를 적용하여 최신 디바이스와의 호환성을 높이고, 후석 탑승객이 편리하게 충전할 수 있도록 하였습니다.

옷걸이형 헤드레스트 / 1열 시트백 미니 포켓

외투 등을 손쉽게 거치할 수 있는 옷걸이형 헤드레스트와 다양한 소품을 수납할 수 있는 미니 포켓을 적용하였습니다.



센터 콘솔 & 대용량 인출식 컵홀더

스마트폰 무선충전 시스템

무선충전 기능을 지원하는 스마트폰을 별도의 케이블 연결 없이 충전 패드 위에 올려두는 것만으로도 편리하게 충전 가능합니다.

※ 스마트폰 기종에 따라 별도의 충전 패드 또는 충전 커버가 필요할 수 있으며, 별도 수신장치 장착 불가 기종은 이용이 어려울 수 있습니다.



The Impressive Move

오늘을 축제로 만드는 것이 삶의 기술이다.
 가끔은 일상에서 벗어나 작은 도전을 감행합니다.
 스포티지만의 차별화된 드라이빙 경험으로 삶의 영역이 조금씩 넓어집니다.

신규 플랫폼과 차세대 파워트레인의 결합으로 한 차원 높아진 승차감과 효율적인 연비, 파워풀한 주행 감성을 제공합니다.

1.6 가솔린 터보			2.0 디젤			2.0 LPG		
180	27.0	12.3	184	42.5	14.5	146	19.5	9.2
최고출력 (ps/5,500 rpm)	최대토크 (kgf-m/1,500~4,500 rpm)	복합연비 (km/ℓ) ※ 2WD 17인치 타이어 기준	최고출력 (ps/4,000 rpm)	최대토크 (kgf-m/2,000~2,750 rpm)	복합연비 (km/ℓ) ※ 2WD 17인치 타이어 기준	최고출력 (ps/6,000 rpm)	최대토크 (kgf-m/4,200 rpm)	복합연비 (km/ℓ) ※ 2WD 17인치 타이어 기준

주행모드 통합제어 시스템, 전자식 4WD와 오토 기능이 포함된 터레인 모드를 통해 온로드, 오프로드 어디서나 최적의 드라이빙을 할 수 있도록 도와줍니다.



주행모드 통합제어 시스템 *

에코, 노말, 스포츠, 스마트 중 하나의 주행모드를 선택하여 운전자 취향에 맞는 드라이빙을 즐길 수 있습니다.
※ 하이브리드는 에코, 스포츠, 스마트 주행모드 제공

터레인 모드 [오토, 스노우, 머드, 샌드] *

눈길, 비포장도로, 모래길 등 지형 조건에 따라 구동력, 엔진 토크, 제동 등을 통합 제어하여 최적화된 주행 성능을 제공합니다. 오토 모드 선택 시 주행 노면에 따라 온로드, 스노우, 머드, 샌드 중 하나의 모드가 자동으로 설정되어 안정적인 주행을 도와줍니다.
※ 온로드의 경우 가장 최근 선택한 주행모드로 설정됨
※ 디젤 4WD, 하이브리드 4WD 적용



전자식 4WD

노면 및 주행 상황에 따라 구동력을 전·후륜에 능동적으로 배분하여 안정적인 선회 및 우수한 주행 성능을 제공합니다.
※ 가솔린, 디젤, 하이브리드 적용



전방 충돌방지 보조 (차량/보행자/자전거 탑승자/교차로 대향차)

선행 차량이 갑자기 속도를 줄이거나, 앞에 정지 차량 혹은 보행자가 나타나는 등 전방 충돌 위험이 감지되면 경고를 해줍니다. 경고 후에도 충돌 위험이 높아지면 자동으로 제동을 도와줍니다. 주행 중 전방의 자전거 탑승자 및 교차로에서 좌회전 시 맞은편에서 다가오는 차량과 충돌 위험이 있다면 자동으로 제동을 도와줍니다.



차로 이탈방지 보조

일정 속도 이상 주행 중 방향지시등 스위치 조작 없이 차로를 이탈할 경우 경고를 해주고, 자동으로 조향을 보조하여 차로를 이탈하지 않도록 도와줍니다.

지능형 속도 제한 보조

전방 카메라 또는 내비게이션의 제한 속도 정보를 초과하여 주행할 경우 경고를 해주고, 제한 속도를 초과하지 않도록 도와줍니다.



후측방 충돌방지 보조

차로 변경을 위하여 방향지시등 스위치 조작 시, 후측방 차량과 충돌 위험이 감지되면 경고를 해주고, 경고 후에도 충돌 위험이 높아지면 자동으로 차량을 제어하여 충돌 회피를 도와줍니다. 평행 주차상태에서 전진 출차 중 후측방 차량과 충돌 위험이 감지되면 자동으로 제동을 도와줍니다.

후방 교차 충돌방지 보조

후진 중 좌/우측의 충돌 위험이 감지되면 경고를 해주고, 경고 후에도 충돌 위험이 높아지면 자동으로 제동을 도와줍니다.



내비게이션 기반 스마트 크루즈 컨트롤 (고속도로/자동차 전용도로 내 안전구간/곡선로)

고속도로/자동차 전용도로 주행 시 도로 상황에 맞춰 안전한 속도로 주행하도록 도와줍니다. 안전속도 구간에서는 진입 전에 속도를 자동으로 줄여주며 이후 안전속도 구간을 지나면 원래 설정한 속도로 복귀합니다. 곡선 구간에서는 진입 전에 속도를 적절히 줄여주고 이후 곡선 구간을 벗어나면 원래 설정한 속도로 복귀합니다.

고속도로 주행 보조

고속도로/자동차 전용도로 주행 시 선행차량과의 거리를 유지하며 운전자가 설정한 속도 및 안전 속도에 맞춰, 차로 중앙을 유지하며 주행하도록 도와줍니다.



원격 스마트 주차 보조

차량 외부에서 차량을 전진 또는 후진 제어하여, 원격으로 주차 및 출차하도록 도와줍니다.
 ※ 운전자가 차량 주변 약 4m 이내 위치 시 작동 가능, 이동 거리는 1회당 최대 7m (총 2회 14m까지 이동 가능)
 ※ 디젤, 하이브리드, LPG 적용




후방 주차 충돌방지 보조

후진 중 후방 보행자 또는 물체와 충돌 위험이 감지되면 경고를 해주고, 경고 후에도 충돌 위험이 높아지면 자동으로 제동을 도와줍니다.

후측방 모니터

방향지시등 스위치를 조작하면 해당 방향의 후측방 영상을 클러스터에 표시해줍니다.



리모트 360도 뷰 (내 차 주변 영상)

운전자가 멀리 떨어진 상황에서도 스마트폰의 Kia Connect 애플리케이션을 통해 원격으로 차량 주변 상황 및 차량 상태를 확인할 수 있는 기능입니다.

서라운드 뷰 모니터

안전한 주차를 위해 차량 주변의 상황을 영상으로 보여줍니다.



안전 하차 경고

정차 후 탑승자가 내리려고 도어를 열 때, 후측방에서 접근하는 차량이 감지되면 경고를 해줍니다.

후석 승객 알림

차량 뒷문의 개폐 여부와 차량 내 레이더 센서를 통해 후석 승객의 유무를 판단한 뒤, 클러스터 경고 메시지, 경고음 뿐만 아니라 Kia Connect 문자 메시지 등으로 운전자에게 알림을 주어 운전자가 후석을 확인하도록 도와줍니다.



2열 사이드 에어백*

새롭게 적용된 2열 사이드 에어백을 포함해, 운전석/동승석 어드밴스드, 전복 감지 커튼, 1열 사이드 에어백까지 총 8개의 에어백으로 상해를 최소화합니다.

The all-new Sportage HEV



The Inspired Move

여유로움에서 얻는 영감은 일상의 원동력이다.
마음을 비우면 뜻밖의 아이디어를 만나기도 합니다.
하이브리드의 고요함 속에서 일상의 에너지를 충전합니다.



E-Ride

과속 방지턱 등 둔턱 통과 시 차량의 방향과 반대 방향의 관성력이 발생하도록 전기모터를 제어하여 흔들림을 완화하고 편안한 승차감을 제공합니다.
※ 작동 조건 : 차속 20~75km/h 직진 주행 ※ 미작동 조건 : 급가속, 제동, 경사지거나 미끄러운 노면, 스노우체인 장착, 트레일러 견인 시

E-Handling

선회 시 전기모터가 적절한 제동/구동 토크를 발생시켜 조향 응답성과 선회 안정성을 향상시킵니다.

1.6 터보 하이브리드

180	27.0	44.2	264	16.7
최고출력 가솔린 엔진 (ps/5,500 rpm)	최대토크 가솔린 엔진 (kgf-m/1,500~4,500 rpm)	최고출력 전기모터 (kW)	최대토크 전기모터 (Nm)	복합연비 (km/l) ※ 2WD 빌트인 캠 미적용 기준

하이브리드 전용 콘텐츠

하이브리드 전용 엠블럼

17인치 전면가공 휠

18인치 전면가공 휠

Features

1.6 가솔린 터보 / 2.0 디젤 / 2.0 LPG 전용 휠



17인치 전면가공 휠



18인치 알로이 휠



19인치 전면가공 휠
일반 모델 전용



19인치 전면가공 휠
그래비티 모델 전용



19인치 블랙 휠
30th Edition 모델 전용

1.6 터보 하이브리드 전용 휠



17인치 전면가공 휠



18인치 전면가공 휠



18인치 블랙 휠
30th Edition 모델 전용



프로젝션 LED 헤드램프



고급형 LED 리어 콤비네이션 램프



리어 히든 와이퍼



빌트인 캠



12.3인치 내비게이션 (4.2인치 슈퍼비전 클러스터 적용 시)



인포테인먼트 / 공조전환 조작계 (독립제어 풀오트 에어컨 포함)



KRELL 프리미엄 사운드 (8스피커, 외장앰프)



1열 열선 & 통풍시트 / 2열 열선시트*



LED 헤드램프



기본형 리어 콤비네이션 램프



메탈 페달



슈퍼비전 클러스터 (4.2인치 컬러 TFT LCD)



8인치 디스플레이 오디오



독립제어 풀오트 에어컨 (운전석/동승석)



동승석 워크인 디바이스*



운전석 메모리시트



LED 포그램프



LED 리피터 일체형 아웃사이드미러



메탈 도어스커프



하이페이스 자동결제 시스템



컴팩트 오디오



매뉴얼 에어컨




기아 디지털키



패들 슈프트

상기 사양구성은 트림, 엔진 및 선택 사양에 따라 다르게 적용됩니다. *에는 이해를 돕기 위한 가상 이미지가 사용되었습니다

Colors




Kia Connect

Kia Connect 는 무선 인포테인먼트 업데이트, 스마트폰 앱을 통한 원격 차량 제어, 위급 상황 알림 등 고객님의 더 편리하고 안전한 차량 경험을 제공하는 기아의 커넥티드 카 서비스입니다.

- 원격 제어**: 스마트폰 앱으로 차량 내 에어컨 (히터)을 제어하여 탑승 전 미리 온도 설정
- 안전 보안**: 에어백 전개 또는 위급상황 발생 시 Kia Connect 센터를 통한 응급 서비스 제공 (365일 24시간)
- 차량 관리**: 차량 고장 진단, 주행 정보, 무선 인포테인먼트 업데이트 등 내 차량 관리를 위한 서비스
- 길 안내**: 실시간 교통정보를 활용한 최적화된 경로 안내
- 스트리밍 서비스**: 차량에서 스마트폰 연결 없이 스트리밍 서비스 이용

※ 차량 구매 후 Kia Connect 최초 가입 시 기본 서비스 5년 무료 제공되며, 이 중 라이트 서비스 (SOS 긴급출동, 에어백 전개 자동 통보, 월간 리포트, 교통정보 제공)는 추가 5년 무료 제공
 ※ Kia Connect 스트리밍 서비스 이용 시 구독 중인 스트리밍 서비스의 계정과 연동이 필요합니다. ※ 구독 중인 스트리밍 서비스 이용권이 모바일 기기만 지원할 경우, Kia Connect 스트리밍 서비스와 연동되지 않습니다.
 ※ 문의 : Kia Connect 카카오톡 고객센터 (카카오톡 검색창에서 "기아커넥트" 입력 후 친구 추가)



상기 사양구성은 트림, 엔진 및 선택 사양에 따라 다르게 적용됩니다

Specification

※ 단위 : mm
 ※ 윤거 : 18 / 19인치 타이어 기준
 ※ ()는 일반 모델 루프랙 포함 기준



구 분	SPORTAGE	구 분	1.6 가솔린 터보	2.0 디젤	2.0 LPG	1.6 터보 하이브리드	
전장 (mm)	4,660	배 기 량 (cc)	1,598	1,998	1,999	1,598	
전폭 (mm)	1,865	최고출력 (ps/rpm)	180 / 5,500	184 / 4,000	146 / 6,000	180 / 5,500	44.2 kW
전고 (mm)	1,660 (①1,665 ②1,680)	최대토크 (kgf-m/rpm)	27.0 / 1,500~4,500	42.5 / 2,000 ~ 2,750	19.5 / 4,200	27.0 / 1,500~4,500	264 Nm
축거 (mm)	2,755	브레이크 전/후	벤틸레이티드 디스크 / 디스크				
윤거 전/후 (mm)	전: 1,620 / 1,615 / 1,615 후: 1,627 / 1,622 / 1,622	서스펜션 전/후	맥퍼슨 스트럿 / 멀티링크				

※ LPG 탱크(연료탱크) 용량 : 64ℓ ※ 윤거 : 17 / 18 / 19인치 타이어 적용 순 ※ 전고: ()는 ①일반 모델 루프랙 ②그래비티 모델 루프랙 포함 기준입니다.

정부 신고 연비 및 등급

모 델 명	배기량 (cc)	공차중량 (kg)	변속기	등급	복합 CO ₂ 배출량 (g/km)	도심 (km/ℓ)	고속도로 (km/ℓ)	복합연비 (km/ℓ)		
1.6 가솔린 터보	2WD	17인치 타이어	1,535	7단 DCT	3	136	11.3	13.6	12.3	
		18인치 타이어	1,598	7단 DCT	3	136	11.3	13.6	12.3	
		18인치 타이어 (빌트인 캠)	1,598	7단 DCT	3	138	11.0	13.6	12.1	
		19인치 타이어	1,598	7단 DCT	3	139	11.0	13.3	12.0	
		19인치 타이어 (빌트인 캠)	1,598	7단 DCT	3	142	10.9	13.0	11.8	
	4WD	17인치 타이어	1,598	1,595	7단 DCT	4	149	10.4	12.5	11.3
		18인치 타이어	1,598	1,625	7단 DCT	4	149	10.4	12.5	11.3
		18인치 타이어 (빌트인 캠)	1,598	1,625	7단 DCT	4	151	10.3	12.1	11.1
		19인치 타이어	1,598	1,610	7단 DCT	4	152	10.1	12.5	11.1
		19인치 타이어 (빌트인 캠)	1,598	1,610	7단 DCT	4	156	9.8	12.2	10.8
2.0 디젤	2WD	17인치 타이어	1,998	1,630	자동 8단	2	131	12.9	17.0	14.5
		18인치 타이어	1,998	1,640	자동 8단	2	137	12.3	16.3	13.9
		18인치 타이어 (빌트인 캠)	1,998	1,640	자동 8단	2	138	12.3	16.1	13.8
		19인치 타이어	1,998	1,645	자동 8단	2	136	12.5	16.2	14.0
		19인치 타이어 (빌트인 캠)	1,998	1,645	자동 8단	2	138	12.3	16.0	13.8
	4WD	17인치 타이어	1,998	1,700	자동 8단	3	149	11.7	14.6	12.9
		18인치 타이어	1,998	1,710	자동 8단	3	149	11.7	14.6	12.9
		18인치 타이어 (빌트인 캠)	1,998	1,710	자동 8단	3	150	11.6	14.5	12.8
		19인치 타이어	1,998	1,715	자동 8단	3	154	11.5	13.9	12.5
		19인치 타이어 (빌트인 캠)	1,998	1,715	자동 8단	3	155	11.3	13.9	12.4
2.0 LPG	2WD	17인치 타이어	1,999	1,545	자동 6단	5	143	8.2	10.6	9.2
		18인치 타이어	1,999	1,575	자동 6단	5	144	8.2	10.3	9.1
		18인치 타이어 (빌트인 캠)	1,999	1,575	자동 6단	5	147	8.1	10.0	8.9
		19인치 타이어	1,999	1,560	자동 6단	5	146	8.1	10.2	9.0
		19인치 타이어 (빌트인 캠)	1,999	1,560	자동 6단	5	149	8.0	9.9	8.8
1.6 터보 하이브리드	2WD	17/18인치 타이어	1,598	1,635	자동 6단	1	96	17.4	15.9	16.7
		17/18인치 타이어 (빌트인 캠)	1,598	1,635	자동 6단	1	99	16.6	15.8	16.3
	4WD	17/18인치 타이어	1,598	1,700	자동 6단	2	107	15.4	14.9	15.2
		17/18인치 타이어 (빌트인 캠)	1,598	1,700	자동 6단	2	110	14.6	14.9	14.8

※ 위 연비는 표준모드에 의한 연비로서 도로상태·운전방법·차량적재·정비상태 및 외기온도에 따라 실 주행연비와 차이가 있습니다.

상기 사양구성은 트림, 엔진 및 선택 사양에 따라 다르게 적용됩니다

KIA Genuine Accessories

러그지 패키지



러그지 스크린



러그지 네트

캠핑 / 차박 용품

※ 캠핑 / 차박 용품은 기아캠버스 온라인 포인트를 카앤라이프몰(kia.auton.kr)을 통해 구매 가능한 상품입니다. 상품의 상세 설명은 카앤라이프몰을 통해 확인하실 수 있습니다. 캠핑 의자와 캠핑 테이블은 별도 구매가 가능합니다. ※ 에어 매트리스는 LPG에서 사용 불가합니다.



캠핑 의자 & 테이블



캠핑용 수납가방



멀티링크 (전면/1열/2열)



에어 매트

LED 라이팅 패키지



도어 스팟 램프



테일게이트 램프



번호판 램프



선바이저 램프

개별 옵션



사이드 스텝



빌트인 공기청정기



차량 보호 필름 I



차량 보호 필름 II

프론트/리어 범퍼사이드, 아웃사이드 미러, 도어 스텝, 리어 범퍼 어퍼

전/후석 도어 중앙부 및 엡지, 도어 컵, 주유구 도어, 내비게이션 (또는 디스플레이 오디오)